





Defensa Civil
Estado de Cambio de Activo Neto / Patrimonio
Del ejercicio terminado al 31 de diciembre de 2022 y 2021
(Valores en RD\$)

	Capital Aportado	Cambios en Políticas Contables	Revaluación	Resultados Acumulados	Total Activos Netos / Patrimonio
Saldo al 31 de diciembre de 2020	51,695,326.00			26,974,241.19	78,669,567.19
Cambio en políticas contables					-
Revaluación de Propiedad, planta y equipo					-
Ajuste al patrimonio					-
Resultado del período				- 8,419,224.59	(8,419,224.59)
Saldo al 31 de diciembre de 2021	51,695,326.00			18,555,016.60	70,250,342.60
Cambio en políticas contables					-
Revaluación de Propiedad, planta y equipo					-
Efecto del gasto de depreciación de los activos revaluados					-
Ajuste al patrimonio				- 1,523.23	(1,523.23)
Resultado del período				8,748,433.07	8,748,433.07
Saldo al 31 de diciembre de 2022	51,695,326.00			27,301,926.44	78,997,252.44

Las notas en las páginas 7 a 14 son parte integral de estos Estados Financieros.


 Firma del Director o Presidente

 Firma del Enc. Administrativo



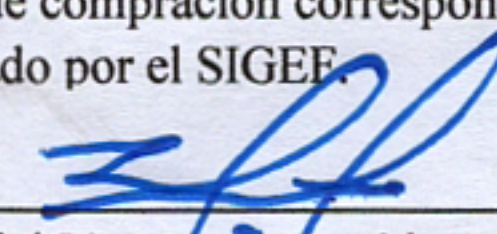

 Firma del Financiero

 Firma del Contador


**Estado de Comparación de los Importes Presupuestados y Realizados SIGEF y Operativa
Durante el Año Terminado el 31 de diciembre de 2022
Presupuesto sobre la Base de Efectivo
(Clasificación de Ingresos y Gastos por Objeto)**


	Concepto	Presupuesto Reformulado (A)	Presupuesto Ejecutado (B)	% de Variación ejecución (C=B/A)	Variación (D=A-B)
	Ingresos totales Consolidados	188,186,177.09	102,591,426.20	55%	85,594,750.89
1.4	Transferencias	180,167,111.00	81,918,027.56	45%	98,249,083.44
1.5	Ingresos por contraprestación	0.00	19,900,000.00	-	-19,900,000.00
1.6	Otros ingresos	0.00	773,398.64	-	-773,398.64
1.9	Ingresos a especificar	8,019,066.09		0%	8,019,066.09
2	Gastos totales	290,777,603.29	281,532,893.78	97%	9,244,709.51
2.1	Remuneraciones y contribuciones	154,632,773.06	153,816,020.35	99%	816,752.71
2.2	Contrataciones de servicios	57,031,095.46	53,830,262.40	94%	3,200,833.06
2.3	Materiales y suministros	37,198,359.69	36,045,462.99	97%	1,152,896.70
2.4	Transferencias corrientes	8,760,314.23	6,495,505.98	74%	2,264,808.25
2.6	Bienes muebles, inmuebles e intangibles	32,455,060.85	30,742,584.06	95%	1,712,476.79
2.7	Obras	700,000.00	603,058.00	86%	96,942.00
	Resultado financiero (1-2)	290,777,603.29	281,532,893.78	97%	9,244,709.51

Nota: este estado de comparación corresponde a lo ingresado y ejecutado de la cuenta operativa fuera del SIGEF y lo ingresado y ejecutado por el SIGEF.


Firma del Director o Presidente


Firma del Financiero


Firma del Enc. Administrativo


Firma del Contador.

iDefensa Civil Somos Todos!



809-472-8614 / 8617

info@defensacivil.gob.do
www.defensacivil.gob.do

Plaza de la Salud, Calle Recta Final,
Edif. Comisión Nacional de Emergencias,
Ens. La Fe, Sto. Dgo. República Dominicana

CONSOLIDADO EJECUCIÓN DEL GASTO 2022

iDefensa Civil Somos Todos!


f i t @defensacivilrd

DEFENSA CIVIL
Ejecución del Gasto Consolidada
Periodo del 01/01/2022 Al 31/12/2022
(En RDS)

TIPOS	OBJETO	CUENTA	SUBCUENTA	AUXILIAR	DESCRIPCIÓN DE CUENTAS	SIGEF	OPERATIVA	TOTAL
2	1				SERVICIOS PERSONALES	152,560,797.38	1,255,222.97	153,816,020.35
2	1	1			Remuneraciones	107,835,753.23	-	107,835,753.23
2	1	1	1	01	Sueldos fijos	85,203,966.73	-	85,203,966.73
2	1	1	2	01	Personal contratados y/o igualado	-	-	-
2	1	1	2	03	Suplencia	15,000.00	-	15,000.00
2	1	1	2	08	Personal de carácter temporal	11,891,500.00	-	11,891,500.00
2	1	1	2	11	Sueldo temporal a personal fijo en cargos de carrera	1,165,000.00	-	1,165,000.00
2	1	1	4	01	Sueldo Anual No. 13	8,764,548.37	-	8,764,548.37
2	1	1	5	01	Prestaciones laborales	-	-	-
2	1	1	5	02	Pago de porcentaje por desvinculación de cargo	30,000.00	-	30,000.00
2	1	1	5	03	Prestación laboral por desvinculación	125,000.00	-	125,000.00
2	1	1	5	04	Proporción de vacaciones no disfrutadas	640,738.13	-	640,738.13
2	1	2			Sobresueldos	29,679,363.30	459,044.05	30,138,407.35
2	1	2	2	03	Pago de horas extraordinarias	1,269,238.34	459,044.05	1,728,282.39
2	1	2	2	04	Prima de transporte	3,000,000.00	-	3,000,000.00
2	1	2	2	05	Compensación servicios de seguridad	7,329,410.00	-	7,329,410.00
2	1	2	2	09	Bono por desempeño a servidores de carrera	638,337.50	-	638,337.50
2	1	2	2	10	Compensación por cumplimiento de indicadores del MAP	17,442,377.46	-	17,442,377.46
2	1	4			Gratificaciones y bonificaciones	-	795,200.00	795,200.00
2	1	4	2	04	Otras gratificaciones	-	795,200.00	795,200.00
2	1	5			Contribuciones a la seguridad social	15,045,680.85	978.92	15,046,659.77
2	1	5	1	01	Contribuciones al seguro de salud	6,937,940.34	516.60	6,938,456.94
2	1	5	2	01	Contribuciones al seguro de pensiones	6,979,569.60	462.32	6,980,031.92
2	1	5	3	01	Contribuciones al seguro de riesgo laboral	1,128,170.91	-	1,128,170.91
2	2				SERVICIOS NO PERSONALES	29,260,763.33	24,569,499.07	53,830,262.40
2	2	1			Servicios Básicos	15,507,398.49	1,558,480.97	17,065,879.46
2	2	1	3	01	Teléfono local	7,042,449.51	1,549,088.95	8,591,538.46
2	2	1	5	01	Servicios de Internet y televisión por cable	1,786,315.47	9,392.02	1,795,707.49
2	2	1	6	01	Energía eléctrica	6,461,477.51	-	6,461,477.51
2	2	1	7	01	Agua	194,491.00	-	194,491.00
2	2	1	8	01	Recolección de residuos sólidos	22,665.00	-	22,665.00
2	2	2			Publicidad, impresión y encuadernación	270,676.66	390,943.86	661,620.52
2	2	2	1	01	Publicidad y propaganda	-	56,500.00	56,500.00
2	2	2	2	01	Impresión, encuadernación y rotulación	270,676.66	334,443.86	605,120.52
2	2	3			Viáticos	5,824,850.00	5,934,900.00	11,759,750.00
2	2	3	1	01	Viáticos dentro del País	5,824,850.00	5,934,900.00	11,759,750.00
2	2	3	2	01	Viáticos fuera del país	-	-	-
2	2	4			Transporte y almacenaje	19,216.75	21,337.87	40,554.62
2	2	4	2	01	Fletes	19,216.75	21,337.87	40,554.62
2	2	5			Alquileres y rentas de edificios	306,000.00	1,672,766.66	1,978,766.66
2	2	5	1	01	Alquileres y rentas de edificios	-	619,310.68	619,310.68
2	2	5	2	02	Alquileres de equipos eléctricos	-	-	-
2	2	5	3	01	Alquiler de equipo de oficina y muebles	306,000.00	-	306,000.00
2	2	5	3	02	Alquiler de equipo para computación	-	24,210.00	24,210.00
2	2	5	3	03	Alquiler de equipo de comunicación	-	-	-
2	2	5	3	04	Alquiler de equipo de oficina y muebles	-	-	-
2	2	5	8	01	Otros alquileres	-	100,362.82	100,362.82
2	2	5	9	01	Licencias Informáticas	-	928,883.16	928,883.16
2	2	6			Seguros	3,640,824.07	8,924,400.00	12,565,224.07
2	2	6	2	01	Seguros de bienes muebles	3,640,824.07	-	3,640,824.07
2	2	6	3	01	Seguros de personas	-	8,924,400.00	8,924,400.00
2	2	7			Reparaciones menores	1,791,894.10	1,792,379.56	3,584,273.66
2	2	7	1	01	Mantenimiento y reparaciones menores en edificaciones	908,019.44	504,404.12	1,412,423.56
2	2	7	1	06	Mantenimiento y reparación de instalaciones eléctricas	93,450.10	16,864.26	110,314.36
2	2	7	2	01	Mantenimiento y reparación de muebles y equipos de oficina	-	22,167.78	22,167.78
2	2	7	2	02	Mantenimiento y reparación de equipos tecnología e información	118,484.98	10,113.50	128,598.48
2	2	7	2	06	Mantenimiento y Rep. de equipo de transp, tracción y elevación	535,726.62	770,562.08	1,306,288.70
2	2	7	2	08	Servicios de Mant, reparación, desmonte e instalación	136,212.96	468,267.83	604,480.79
2	2	7	2	99	Otros servicios de mantenimiento y reparación	-	-	-
2	2	8			Otros servicios	1,138,413.86	3,201,703.82	4,340,117.68
2	2	8	2	01	Comisiones y gastos bancarios	9,541.90	71,217.43	80,759.33
2	2	8	4	01	Servicios funerarios y gastos conexos	10,372.00	-	10,372.00
2	2	8	5	01	Fumigación	-	288,150.00	288,150.00
2	2	8	5	03	Limpieza e higiene	-	-	-
2	2	8	6	01	Eventos generales	-	353,006.54	353,006.54
2	2	8	6	02	Festividades	-	-	-
2	2	8	7	01	Servicios de Ingeniería, arquitectura, investigaciones y análisis de factibilidad	-	63,745.21	63,745.21
2	2	8	7	02	Servicios jurídicos	229,999.96	13,500.00	243,499.96
2	2	8	7	04	Servicios de capacitación	-	218,500.00	218,500.00
2	2	8	7	06	Otros servicios técnicos profesionales	888,500.00	545,424.75	1,433,924.75
2	2	8	8	01	Impuestos	-	1,648,159.90	1,648,159.90
2	2	9			Otras Contrataciones de Servicios	761,489.40	1,072,586.32	1,834,075.72
2	2	9	1	01	Otras contrataciones de servicios	164,138.00	18,810.60	182,948.60
2	2	9	2	01	Servicios de alimentación	-	1,593.73	1,593.73
2	2	9	2	03	Servicios de Catering	597,351.40	1,052,182.00	1,649,533.40

2	3				MATERIALES Y SUMINISTROS	27,606,687.30	8,438,775.69	36,045,462.99
2	3	1			Alimentos y productos agroforestales	8,603,095.73	2,961,119.71	11,564,215.44
2	3	1	1	01	Alimentos y bebidas para personas	7,996,593.43	2,792,704.51	10,789,297.94
2	3	1	2	01	Alimentos para animales	606,502.30		606,502.30
2	3	1	3	03	Productos forestales		168,415.20	168,415.20
2	3	2			Textiles y Vestuarios	2,868,647.26	398,847.18	3,267,494.44
2	3	2	1	01	Hilados, fibras y telas		24,674.00	24,674.00
2	3	2	2	01	Acabados y textiles	383,500.00	176,988.18	560,488.18
2	3	2	3	01	Prendas de vestir	2,485,147.26	197,185.00	2,682,332.26
2	3	2	4	01	Calzados			-
2	3	3			Productos de papel y cartón	781,303.96	481,413.79	1,262,717.75
2	3	3	1	01	Papel de escritorio	365,729.20	6,799.10	372,528.30
2	3	3	2	01	Productos de papel y cartón	197,038.76	35,931.74	232,970.50
2	3	3	3	01	Productos de Artes Gráficas	218,536.00	438,682.95	657,218.95
2	3	3	4	01	Libros, revistas y periódicos			-
2	3	4			Productos farmacéuticos	-	-	-
2	3	4	1	01	Productos medicinales para uso humano			-
2	3	4	2	01	Productos medicinales para uso veterinario			-
2	3	5			Productos de cuero y Caucho	849,583.97	182,473.86	1,032,057.83
2	3	5	1	01	Cueros y pieles			-
2	3	5	3	01	Llantas y neumáticos	838,963.97	114,808.00	953,771.97
2	3	5	4	01	Artículos de caucho		169.50	169.50
2	3	5	5	01	Artículos de Plásticos	10,620.00	67,496.36	78,116.36
2	3	6			Productos minerales	382,399.23	227,973.17	610,372.40
2	3	6	1	01	Productos de cemento		3,540.96	3,540.96
2	3	6	1	04	Productos de yeso			-
2	3	6	2	01	Productos de vidrio			-
2	3	6	2	03	Productos de porcelana			-
2	3	6	3	01	Productos ferrosos			-
2	3	6	3	02	Productos no ferrosos			-
2	3	6	3	04	Herramientas menores	382,399.23	158,109.74	540,508.97
2	3	6	3	06	Accesorio de Metal		62,646.44	62,646.44
2	3	6	4	04	Piedra, arcilla y arena		3,676.03	3,676.03
2	3	7			Combustibles, lubricantes, productos químicos...	9,642,802.94	1,641,164.04	11,283,966.98
2	3	7	1	01	Gasolina	4,540,000.00	1,160,267.91	5,700,267.91
2	3	7	1	02	Gasoil	4,800,000.00	158,103.00	4,958,103.00
2	3	7	1	04	Gas GLP	136,566.90	39,890.97	176,457.87
2	3	7	1	05	Aceites y Grasas		92,591.23	92,591.23
2	3	7	1	06	Lubricantes			-
2	3	7	2	03	Productos químicos de uso personal		48,590.00	48,590.00
2	3	7	2	05	Insecticidas, fumigantes y otros		4,954.82	4,954.82
2	3	7	2	06	Pinturas, Lacas, Barnices, Diluyentes y absorbentes para pintura	166,236.04	114,714.16	280,950.20
2	3	7	2	99	Otros productos químicos		22,051.95	22,051.95
2	3	9			Productos y útiles varios n.i.p	4,478,854.21	2,545,783.93	7,024,638.14
2	3	9	1	01	Materiales de limpiezas	166,993.95	82,360.05	249,354.00
2	3	9	2	01	Útiles de escritorio, oficina, informática y de enseñanza	513,906.00	461,547.93	975,453.93
2	3	9	2	02	Útiles y materiales escolares y de enseñanzas		155,266.20	155,266.20
2	3	9	3	01	Útiles menores médico quirúrgicos y de laboratorio		468,934.53	468,934.53
2	3	9	4	01	Útiles destinados a actividades deportivas, culturales y recreativas		8,922.48	8,922.48
2	3	9	5	01	Útiles de cocina y comedor		2,401.25	2,401.25
2	3	9	6	01	Productos eléctricos y a fines	477,027.27	444,369.11	921,396.38
2	3	9	7	01	Productos y útiles veterinarios		30,510.00	30,510.00
2	3	9	8	01	Repuestos	285,231.53	30,187.95	315,419.48
2	3	9	8	02	Accesorios	59,051.73	108,440.45	167,492.18
2	3	9	9	01	Productos y útiles varios	273,760.00	18,859.70	292,619.70
2	3	9	9	02	Bonos para útiles diversos		23,750.00	23,750.00
2	3	9	9	04	Productos y útiles de defensa y seguridad	2,486,766.73	527,210.89	3,013,977.62
2	3	9	9	05	Productos y útiles diversos	216,117.00	183,023.39	399,140.39
2	4				Transferencias Corrientes	1,673,654.50	4,821,851.48	6,495,505.98
2	4	1	2	02	Ayudas y donaciones ocasionales a hogares y personas		30,000.00	30,000.00
2	4	1	5	01	Transferencias corrientes a Empresas del Sector Privado		20,000.00	20,000.00
2	4	1	6	01	Transferencias corrientes programadas a asociaciones sin fines de lucro		10,000.00	10,000.00
2	4	2	2	01	Transferencias corrientes a instituciones descentralizadas y autónomas no financieras para servicios personales		115,500.00	115,500.00
2	4	2	2	02	Otras transferencias corrientes a instituciones descentralizadas y autónomas no financieras		4,646,351.48	4,646,351.48
2	4	4	1	01	Transferencias corrientes a empresas públicas no financieras nacionales para servicios personales		-	-
2	4	7	2	01	Transferencias corrientes a Organismos Internacionales	1,673,654.50	-	1,673,654.50
2	6				BIENES MUEBLES, INMUEBLES E INTANGIBLES	26,224,404.47	4,518,179.59	30,742,584.06
2	6	1			Mobiliario y equipo	1,371,080.21	507,333.91	1,878,414.12
2	6	1	1	01	Muebles de oficina y estantería	384,976.06	28,250.00	413,226.06
2	6	1	2	01	Muebles de alojamiento, excepto de oficina y estantería			-
2	6	1	3	01	Equipos de tecnología y comunicación	894,690.85	100,882.74	995,573.59
2	6	1	4	01	Electrodomésticos	91,413.30	259,746.77	351,160.07
2	6	1	9	01	Otros mobiliarios y equipos no identificados precedentemente		118,454.40	118,454.40
2	6	2			Equipos recreativos y audiovisuales	1,505,144.79	83,959.00	1,589,103.79
2	6	2	1	01	Equipos y aparatos audiovisuales	161,289.99	19,323.00	180,612.99
2	6	2	3	01	Cámaras fotográficas		63,280.00	63,280.00
2	6	2	4	01	Mobiliario y equipo educacional y recreativo	1,343,854.80		1,343,854.80
2	6	3			Equipo médico, científicos y de laboratorio	315,999.37		315,999.37
2	6	3	1	01	Equipo médico y de laboratorio	315,999.37		315,999.37
2	6	3	4	01	Equipos e instrumentos de medición científica		1,356.00	1,356.00
2	6	4			Vehículos y equipos de transporte, tracción y elevación	18,574,867.00	3,462,361.47	22,037,228.47
2	6	4	1	01	Automóviles y camiones	15,091,035.00	3,462,361.47	18,553,396.47

2	6	4	5	01	Embarcaciones	3,483,832.00		3,483,832.00
2	6	4	8	01	Otros equipos de transporte			-
2	6	5			Maquinaria y otros equipos	4,457,313.10	402,324.36	4,859,637.46
2	6	5	1	01	Maquinaria y equipo agropecuario			-
2	6	5	2	01	Maquinaria y equipo industrial	366,117.01	4,350.50	370,467.51
2	6	5	2	02	Maquinaria y equipo para el tratamiento y suministro de agua			-
2	6	5	4	01	Sistemas de aire acondicionado, calefacción y refrigeración	320,360.00		320,360.00
2	6	5	5	01	Equipo de comunicación, telecomunicaciones y señalamiento	1,920,399.71	194,398.42	2,114,798.13
2	6	5	6	01	Equipo de generación eléctrica	466,237.38	7,067.02	473,304.40
2	6	5	7	01	Herramientas y máquinas-herramientas	1,331,276.00	196,508.42	1,527,784.42
2	6	5	8	01	Otros equipos	52,923.00		52,923.00
2	6	6			Equipos de defensa y seguridad		-	-
2	6	6	2	01	Equipos de seguridad	-		-
2	6	7			Activos Biológicos		-	-
2	6	7	9	01	Semillas, cultivos, plantas y árboles			-
2	6	8			Bienes Intangibles		40,052.85	40,052.85
2	6	8	3	01	Programas de informática		40,052.85	40,052.85
2	6	9			Edificios, estructuras y tierras		22,148.00	22,148.00
2	6	9	6	01	Accesorios para edificaciones residenciales y no residenciales		22,148.00	22,148.00
2	7				Obras		603,058.00	603,058.00
2	7	1	2	01	Obras para edificación no residencial		603,058.00	603,058.00
Total Ejecutado						237,326,306.98	44,206,586.80	281,532,893.78



 April Trinidad
 Analista Financiera



Defensa Civil
Estado de Flujo de Efectivo
Del ejercicio terminado al 31 de diciembre de 2022 y 2021
(Valores en RD\$)

Flujo de efectivo procedentes de actividades operativas

	2022	2021
Cobros por venta de bienes y servicios y arrendamientos	19,545,000.00	20,350,000.00
Cobros de subvenciones, transferencias, y otras asignaciones	262,851,582.94	196,534,074.70
Otros cobros	2,819,509.39	721,425.35
Pagos a otras entidades (Transferencias)	- 6,495,505.98	- 671,370.00
Pagos a los trabajadores o en beneficio de ellos	- 138,769,360.58	- 116,520,235.96
Pagos por contribuciones a la seguridad social	- 8,066,627.85	- 14,133,787.99
Pagos de pensiones y jubilaciones	- 6,980,031.92	-
Pagos a proveedores	- 78,272,450.41	- 29,028,052.03
Otros pagos	-	- 40,421,500.16
Flujos de efectivo netos de las actividades de operación	46,632,115.59	16,830,553.91
Flujos de efectivo de las actividades de inversión		
Pagos por adquisición de propiedad, planta y equipo	- 30,742,584.06	- 11,269,539.22
Pagos por costos de construcciones y desarrollos en proceso	- 603,058.00	-
Flujos de efectivo netos por las actividades de inversión	- 31,345,642.06	- 11,269,539.22
Flujos de efectivo de las actividades de financiación		
Aumento de cuentas por pagar		366,293.31
Disminución de cuentas por pagar		- 8,493,370.42
Flujos de efectivo netos por las actividades de financiación	-	8,127,077.11
Incremento/(Disminución) neta en el efectivo y equivalentes al efectivo	15,286,473.53	- 2,566,062.42
Efectivo y equivalentes al efectivo al principio del periodo	18,413,003.30	20,979,065.72
Efectivo y equivalentes al efectivo al final del periodo	33,699,476.83	18,413,003.30

Las notas en las páginas 7 a 14 son parte integral de estos Estados Financieros.



Firma del Director o Presidente

Firma del Enc. Administrativo

Firma del Financiero

Firma del Contador.

¡Defensa Civil Somos Todos!



809-472-8614 / 8617

info@defensacivil.gob.do
www.defensacivil.gob.do


Plaza de la Salud, Calle Recta Final,
Edif. Comisión Nacional de Emergencias,
Ens. La Fe, Sto. Dgo. República Dominicana


Defensa Civil
Estado de Rendimiento Financiero
Del ejercicio terminado al 31 de diciembre de 2022 y 2021
(Valores en RD\$)


	2022	2021
Ingresos (Nota 15, 16 y 17)		
Ingresos por transacciones con contraprestación	19,545,000.00	20,350,000.00
Transferencias y donaciones	262,851,582.94	196,534,074.70
Recargos, multas y otros ingresos	2,819,509.39	721,425.35
Total ingresos	285,216,092.33	217,605,500.05
Gastos (Notas 18, 19, 20, 21 y 22)		
Sueldos, salarios y beneficios a empleados	153,816,020.35	130,654,023.95
Subvenciones y otros pagos por transferencias	6,495,505.98	671,370.00
Suministros y material para consumo	36,045,462.99	29,028,052.03
Gasto de depreciación y amortización	26,280,407.54	25,398,896.85
Otros gastos	53,830,262.41	40,272,381.81
Total gastos	276,467,659.26	226,024,724.64
Resultado del período (ahorro / desahorro)	8,748,433.07	-8,419,224.59


Las notas en las páginas 7 a 14 son parte integral de estos Estados Financieros.




Firma del Director o Presidente


Firma del Enc. Administrativo


Firma del Financiero


Firma del Contador.

¡Defensa Civil Somos Todos!

SANTO DOMINGO, D.N.
19 de enero 2023.

Núm. DC-0107-2023:

Al : Licenciado
FÉLIX ANTONIO SANTANA GARCÍA,
Director General de Contabilidad Gubernamental
(DIGECOG).


Del : Director Ejecutivo de la Defensa Civil.

Asunto : Remision de Informes Financieros Correspondiente al
año 2021.

Anexo : Oficio No. FINC-DC-0007-2023 del Encargado del
Departamento Financiero d/f 19/01/2022 y anexos.

Cortésmente, me dirijo a su despacho con la finalidad remitir el Informe correspondiente a Estados Financieros por el periodo comprendido del 01 de enero al 31 de diciembre de 2022 y 2021, así como sus Notas Explicativas, dando así cumplimiento a las disposiciones de la Dirección General de Contabilidad Gubernamental (**DIGECOG**), el mismo está acorde con las Normas y Procedimientos establecidos por la Ley No.126-01, a los fines correspondientes.

Sin mas por el momento se despide.



JUAN SALAS

Director Ejecutivo de la Defensa Civil.



JS/rj.

¡Defensa Civil Somos Todos!

Defensa Civil
Estado de Situación Financiera
Al 31 de diciembre de 2022 y 2021
(Valores en RD\$)

	2022	2021
Activos		
Activos corrientes		
Efectivo y equivalente de efectivo (Notas 7)	33,699,476.83	18,413,003.30
Inventarios (Nota 8)	7,549,838.00	1,371,844.44
Total activos corrientes	41,249,314.83	19,784,847.74
Activos no corrientes		
Propiedad, planta y equipo neto (Nota 9)	73,140,695.36	66,075,722.14
Total activos no corrientes	73,140,695.36	66,075,722.14
Total activos	114,390,010.19	85,860,569.88
Pasivos corrientes		
Total pasivos corrientes	0.00	0.00
Sobregiro Bancario (Nota 10)	1,210,671.59	0.00
Cuentas por pagar a corto plazo (Nota 11)	31,951,804.82	15,243,933.97
Retenciones y acumulaciones por pagar (Nota 12)	516,268.24	366,293.31
Beneficios a empleados a corto plazo (Nota 13)	1,714,013.10	0.00
Total pasivos corrientes	35,392,757.75	15,610,227.28
Pasivos no corrientes		
Total pasivos no corrientes	0.00	0.00
Total pasivos	35,392,757.75	15,610,227.28
Activos Netos/Patrimonio (Nota 14)		
Capital	51,695,326.00	51,695,326.00
Resultados positivos (ahorro)/negativo (desahorro)	8,748,433.07	-8,419,224.59
Resultado acumulado	18,553,493.37	26,974,241.19
Patrimonio Neto	78,997,252.44	70,250,342.60
Total Activos Netos/Patrimonio mas Pasivos	114,390,010.19	85,860,569.88

Las notas en las páginas 7 a 14 son parte integral de estos Estados Financieros.



Firma del Director o Presidente

Firma del Enc. Administrativo

Firma del Financiero

Firma del Contador

¡Defensa Civil Somos Todos!

DEFENSA CIVIL ESTADOS FINANCIEROS

1. Entidad Económica

La base legal de la Institución está contenida en la Ley 257-66, somos una institución sin fines de lucro, ya que nuestro fin es de asistencia Social.

Nuestra Misión está fundamentada en dirigir Acciones, de Prevención, Mitigación y aplicación de todas las funciones de emergencias ante la ocurrencia de eventos naturales, en forma eficaz y eficiente, garantizando un control adecuado de las fusiones inherentes a la naturaleza de la institución.

El fin principal de la institución es de prestar asistencia social a la ciudadanía, en casos de emergencias.

Defensa Civil tiene su domicilio en la calle Pepillo Salcedo Edificio Comisión Nacional de Emergencias, 2do nivel, Plaza de la Salud en Santo Domingo, R.D.

Al 31 de diciembre de 2022, los principales funcionarios y director de la Defensa Civil son los siguientes:

Nombre

Cargo

Juan Salas

Director Ejecutivo

Bernardo Rodríguez

Sub-Director Ejecutivo

Lidio Tejeda

Encargado Administrativo

Wagner R. Gomera Aquino

Encargada Financiera

Carmen Luisa Quezada

Asesora Financiera

Reynaldo Javier

Encargado de Contabilidad

Yoel Elías Adames Vásquez

Encargada de Recursos Humanos

Ismael Encarnación

Encargado de Tecnológica

Rafaelina Espiritu Fulgencio

Encargado de Planificación y Desarrollo

Cristian Fernanda Liriano Valera

Encargada de Libre Acceso a la Información

DEFENSA CIVIL ESTADOS FINANCIEROS

2. Base de presentación

Los estados financieros han sido preparados de conformidad con las Normas Internacionales de Contabilidad del Sector Público (NICSP), adoptadas por la Dirección General de Contabilidad Gubernamental de la República Dominicana (DIGECOG).

La Defensa Civil presenta su presupuesto aprobado según la base contable de efectivo y los estados financieros sobre la base de acumulación (o devengado) conforme a las estipulaciones de las Normas Internacionales de Contabilidad del Sector Público: Presentación de Información del Presupuesto en los Estados Financieros (NICSP No. 24).

El presupuesto se aprueba según la base contable de efectivo siguiendo una clasificación de pago por objeto. El presupuesto aprobado cubre el período fiscal que va desde el 1ro de enero hasta el 31 de diciembre del 2022 y es incluido como información suplementaria en los estados financieros y sus notas.

La emisión y aprobación final de los estados financieros fue autorizada por el Director Ejecutivo de la Defensa Civil en fecha 17 de enero del 2023.

3. Moneda funcional y de presentación

Los estados financieros están presentados en pesos dominicanos (RD\$) que es la moneda funcional de la Entidad.

4. Uso de estimados y juicios

La preparación de los Estados Financieros de conformidad con las Normas Internacionales de Contabilidad del Sector público (NICSP) requiere que la administración realice juicios, estimaciones y supuestos que afectan la aplicación de las políticas contables y los montos de los elementos de los estados financieros (activos, pasivos, ingresos y gastos) reportados. Los resultados reales pueden diferir de estas estimaciones.

Las estimaciones y supuestos relevantes son revisados regularmente, los efectos de estas revisiones son reconocidas prospectivamente.

DEFENSA CIVIL ESTADOS FINANCIEROS

a. Medición de los Valores Razonables

La Entidad cuenta con un marco de control establecido en relación con el cálculo de los valores razonables y tiene la responsabilidad general por la supervisión de todas las mediciones significativas de éste, incluyendo los de Nivel 3.

Cuando se mide el valor razonable de un activo o pasivo, Defensa Civil utiliza, siempre que sea posible, precios cotizados en un mercado activo.

Si el mercado para un activo o pasivo no es activo, la entidad establecerá el valor razonable utilizando una técnica de valoración. Con ésta se busca establecer cuál sería, a la fecha de medición, el precio de una transacción realizada.

Los valores se clasifican en niveles distintos dentro de una jerarquía como sigue:

Nivel 1: Precios cotizados (no-ajustados) en mercados activos para activos o pasivos idénticos.

Nivel 2: Datos diferentes de los precios cotizados incluidos en el Nivel 1, que sean observables para el activo o pasivo, ya sea directa (precios) o indirectamente (derivados de los precios).

Nivel 3: Datos para el activo o pasivo que no se basan en datos de mercado observables (variables no observables).

Si las variables usadas para medir el valor razonable de un activo o pasivo pueden clasificarse en niveles distintos de la jerarquía del valor razonable, entonces la medición se clasifica en su totalidad en el mismo nivel de la jerarquía que la variable de nivel más bajo que sea significativa para la medición total.

La Defensa Civil reconoce las transferencias entre los niveles de la jerarquía del valor razonable al final del período sobre el que se informa durante el que ocurrió el cambio.

5. Base de Medición

Estos estados financieros han sido preparados sobre la base del costo histórico.

DEFENSA CIVIL ESTADOS FINANCIEROS

6. Resumen de Políticas Contables significativas

Aquí se detalla todo lo relacionado con las principales políticas contables significativas, aplicadas consistentemente a los períodos sobre los que se informa.

Inventario de Materiales

Estos son medidos al menor valor entre el Costo y el Valor Neto Realizable, pero al momento inicial este será reconocido al costo, el método de valuación es el Método (PEPS) Primeros en Entrar Primeros en Salir, que se basa en la interpretación lógica del movimiento de las unidades en el sistema de inventario, por ende, el costo de las últimas compras es el costo de las existencias, en el mismo orden en que ingresaron al almacén.

Cuentas por Pagar

Los pasivos son reconocidos cuando se ha recibido el bien o servicio que los genera, independiente del momento en el que se realiza el pago.

Los pasivos son dados de baja cuando los compromisos son saldados o expira el compromiso.

Mobiliarios y Equipos

Reconocimiento y Medición

Las partidas de mobiliarios y equipos son medidas al costo de adquisición menos la depreciación acumulada y pérdidas por deterioro.

Si partes significativas de un elemento de mobiliarios y equipos tiene vida útil diferente, se contabiliza como elementos separados de mobiliarios y equipos.

Costos Posteriores

Los desembolsos posteriores se capitalizan solo si es probable que la Defensa Civil reciba los beneficios económicos futuros asociados con los costos. Las reparaciones y mantenimientos continuos se registran como gastos en resultados cuando se incurren.

Depreciación

La depreciación se calcula sobre el monto depreciable, que corresponde al costo de un activo u otro monto que se sustituye por el costo menos su valor residual.

La depreciación es reconocida en resultados con base en el método de línea recta sobre las vidas útiles estimadas de cada parte de una partida de mobiliarios y equipos, puesto que estas reflejan con

DEFENSA CIVIL ESTADOS FINANCIEROS

mayor exactitud el patrón de consumo esperado de los beneficios económicos futuros relacionados con el activo.

Los elementos de mobiliarios y equipos se deprecian desde la fecha en la que estén instalados y listos para su uso o en el caso de activos construidos internamente, desde la fecha que el activo esté completado y en condiciones de ser usado.

El estimado de vidas útiles de los mobiliarios y equipos, es como sigue:

<u>Años de Tipo de Activo</u>	<u>Vida Útil</u>
Mobiliarios y equipos	4-10

Los métodos de depreciación, las vidas útiles y los valores residuales son revisados anualmente y se ajustan si es necesario.

Desembolsos Posteriores

Los desembolsos posteriores son capitalizados solo cuando aumentan los beneficios económicos futuros incorporados en el activo específico relacionado con dichos desembolsos.

Reconocimiento de los Ingresos

La Defensa Civil percibe ingresos mediante transferencia realizadas por la Presidencia de la República, por concepto de Captación Directa por concepto de servicios de supervisión de Estaciones de Expendio de Combustibles y Carburantes, Donaciones, así como por concepto de Reintegros y Otros Aportes.

**DEFENSA CIVIL
ESTADOS FINANCIEROS**

7. Efectivo y Equivalentes de Efectivo

Un detalle del efectivo y equivalentes de efectivo al 31 de diciembre de 2022 y 2021, en cuentas bancarias, presentan los siguientes balances **RDS\$33,699,476.83** y **RDS\$18,413,003.30**, respectivamente según detalle:

Descripción	2022	2021
Banco de Reservas (Cuenta No. 010-500042-6).	7,517,072.93	9,308,369.73
Cuenta Cuota Institucional (No. 0100102001).	0.00	529,035.11
Cuenta Tesoro Cuota Fondo de Emergencias (No. 0100102000).	7,546,020.77	0.00
Cuenta Disponibilidad institucional (No. 0100102000).	14,991,108.90	7,812,137.34
Cuenta Tesoro Disponibilidad Fondo de Emergencias (No. 5011008000).	410,565.51	0.00
Cuenta Tesoro de captación Directa (No. 999027000).	3,174,281.11	763,461.11
Cuenta Tesoro Emiratos (CI 7297 Prevención a Desastres)	0.01	0.01
Cuenta Fondo Reponible de la Defensa Civil	60,427.60	0.00
Total, Efectivo Equivalente a Efectivo	33,699,476.83	18,413,003.30

8. Inventarios

Un detalle de las partidas de inventario de Bienes y Suministros al 31 de diciembre de 2022 y 2021, está compuesta por a la existencia de bienes para uso interno de la institución, presentan un balance de **RDS\$7,549,838.00** y **RDS\$1,371,844.44** , respectivamente, es como sigue:

Descripción	2022	2021
Alimentos y bebidas para personas	224,625.00	0.00
Alimentos para animales	0.00	169,400.00
Acabados Textiles	346,651.00	27,730.00
Prendas de vestir	1,548,720.00	0.00
Calzados	0.00	0.00
Papel de escritorio	290,794.00	173,973.75

**DEFENSA CIVIL
ESTADOS FINANCIEROS**

Productos de papel y cartón	367,071.00	362,122.00	
Libros, Revistas y Periódicos.	3,000.00	0.00	
Productos de artes graficas	290,784.00	243,442.44	
Llantas y Neumáticos	595,475.00	87,000.00	
Productos de Cauchos	0.00	0.00	
Artículos de plástico	99,319.00	15,010.00	
Productos de Cemento	22.00	0.00	
Herramientas menores	373,536.00	135,920.00	
Otros productos químicos y conexos	147,714.00	14,920.00	
Insecticidas, fumigantes y otros	136,915.00	0.00	
Productos metálicos	0.00	0.00	
Material para limpieza	141,743.00	33,800.00	
Útiles de escritorio oficina e informática	199,134.00	87,340.25	
Útiles menores médicos quirúrgicos	15,000.00	0.00	
Útiles de cocina y comedor	126,000.00	0.00	
Productos eléctricos y afines	375,107.00	6,003.00	
Repuestos	280,522.00	0.00	
Otros repuestos y accesorios menores	0.00	15,183.00	
Productos y útiles varios nip	33,977.00	0.00	
Productos y útiles de defensa y seguridad	1,953,729.00	0.00	
Total	7,549,838.00	1,371,844.44	

**DEFENSA CIVIL
ESTADOS FINANCIEROS**

9. Mobiliarios y equipo neto.

El movimiento del Mobiliario y Equipo y Depreciación Acumulada al 31 de diciembre de 2022 y 2021, es como sigue:

Descripción	Maq. Y Equipos	Mob. Y equ. de ofic.	Equipo, Transp y otros	Total
Saldo Inicial (2022)	29,849,393.94	31,438,346.82	116,322,317.23	177,610,057.99
Adiciones	2,524,885.24	4,972,188.52	25,848,307.00	33,345,380.76
Saldo al final del periodo	32,374,279.18	36,410,535.34	142,170,624.23	210,955,438.75
Dep. Acum. al inicio del periodo (2022)	13,239,211.13	20,318,670.61	77,976,454.11	111,534,335.85
Cargo del periodo	2,027,461.19	3,127,045.58	21,125,900.77	26,280,407.54
Saldo al final Depreciación	15,266,672.32	23,445,716.19	99,102,354.88	137,814,743.39
Saldo de bienes al final del periodo (2022)	17,107,606.86	12,964,819.15	43,068,269.35	73,140,695.36

Descripción	Maq. Y Equipos	Mob. Y equ. de ofic.	Equipo, Transp y otros	Total
Saldo Inicial (2021)	24,023,114.39	30,348,414.39	111,968,989.99	166,340,518.77
Adiciones	5,826,279.55	1,089,932.43	4,353,327.24	11,269,539.22
Saldo al final Bienes	29,849,393.94	31,438,346.82	116,322,317.23	177,610,057.99
Dep. Acum. al inicio del periodo (2021)	10,992,358.63	11,322,331.03	63,820,749.34	86,135,439.00
Cargo del periodo	2,246,852.50	8,996,339.58	14,155,704.77	25,398,896.85
Saldo al final Depreciación	13,239,211.13	20,318,670.61	77,976,454.11	111,534,335.85
Saldo de bienes al final del periodo (2021)	16,610,182.81	11,119,676.21	38,345,863.12	66,075,722.14

Nota aclaratoria: se puede observar una diferencia en el total de activos que refleja el cuadro de bienes en adiciones por valor de **RDS 33,345,380.76**, y el total invertido en activos por valor de **RDS 30,742,584.06**, esto se debe porque la Defensa Civil recibió una donación de bienes, los mismos ya registrados en el SIAB, como corresponde.

**DEFENSA CIVIL
ESTADOS FINANCIEROS**

10. Sobregiro bancario

Estos hacen referencia a los pagos o desembolsos que hace el banco que exceden el saldo de la cuenta de la institución, un detalle de los sobregiros bancarios al 31 de diciembre 2022 y 2021 ascendió a la suma de **RD\$1,210,671.59** y **RD\$0.00** respectivamente, es como sigue:

Descripción	2022	2021
Sobregiro bancario de la Cuenta Cuota Institucional (No. 0100102001).	1,210,671.59	0.00
Totales	1,210,671.59	0.00

11. Cuenta por pagar a corto plazo

Un detalle de las cuentas por pagar a corto plazo, al 31 de diciembre 2022 y 2021 ascendió a la suma de **RD\$31,951,804.82** y **RD\$15,243,933.97** respectivamente, es como sigue:

Descripción	2022	2021
Otros proveedores directos para pagar a corto plazo por clasificar	24,238,353.33	0.00
Proveedores directos interno a pagar a corto plazo	7,713,451.49	15,243,933.97
Totales	31,951,804.82	15,243,933.97

12. Retenciones y acumulaciones por pagar

Un detalle de las retenciones y acumulaciones por pagar, corresponden al 5% retenido por la adquisición de bienes y servicios, al 31 de diciembre 2022 y 2021 ascendió a la suma de **RD\$516,268.24** y **RD\$366,293.31** respectivamente, es como sigue:

Descripción	2022	2021
Retención del 5%	516,268.24	366,293.31
Totales	516,268.24	366,293.31

**DEFENSA CIVIL
ESTADOS FINANCIEROS**

13. Beneficios a empleados a corto plazo

Un detalle de los Beneficios a Empleados a Corto Plazo al 31 de diciembre de 2022 y 2021, ascendieron a la suma de **RDS\$1,714,013.00** y **RDS\$0.00** respectivamente, es como sigue:

Descripción	2022	2021
Sueldos y jornales por pagar	1,714,013.10	0.00
Contribuciones por pagar	0.00	0.00
Totales	1,714,013.00	0.00

14. Activos Netos/Patrimonio

Al 31 de diciembre de **2022** y **2021**, la composición de los Activos Netos / Patrimonio Ajustado de la Defensa Civil, tiene un balance de **RDS\$78,997,252.44** y **RDS\$70,250,342.60** producto de Transferencias del Gobierno Dominicano, donaciones, ajustes por disponibilidades bancarias, Incorporación de Activos, Ajuste a las Depreciaciones, presentando un balance como sigue:

Descripción	<u>2022</u>	<u>2021</u>
Capital	51,695,326.00	51,695,326.00
Resultados positivos (ahorro)/negativo (desahorro)	8,748,433.07	-8,419,224.59
Resultados acumulados	18,555,016.60	26,974,241.19
Ajustes a Resultados acumulados	-1,523.23	
Estado de Rendimiento Financiero	<u>78,997,252.44</u>	<u>70,250,342.60</u>

**DEFENSA CIVIL
ESTADOS FINANCIEROS**

15. Ingresos por Transacciones con Contraprestaciones

Un detalle de los ingresos por Transacciones con Contraprestaciones al 31 de diciembre de 2022 y 2021, producto de la Captación Directa por la Prestación de Servicios de Supervisión Estaciones de Expendio de Combustibles, ascendieron a la suma de **RDS\$19,545,000.00** y **RDS\$20,350,000.00** es como sigue:

Descripción	2022	2021
Prestación de servicios	19,545,000.00	20,350,000.00
Total, Ingresos Captación Directas	19,545,000.00	20,350,000.00

16. Transferencias y donaciones

Un detalle de los ingresos por transferencias al 31 de diciembre de 2022 y 2021, fueron producto de Transferencias otorgadas por el Gobierno Dominicano, Captación Directa de Recursos, Donaciones, Reintegros, y otros ingresos, ascendieron a la suma de **RDS\$262,851,582.94** y **RDS\$196,534,074.70** respectivamente, es como sigue:

Descripción	2022	2021
Transferencias corrientes de la administración central (Presupuesto asignado año 2022).	180,167,111.00	179,615,540
Adiciones de recursos disponible de años anteriores.	4,840,701.43	0.00
Transferencias corrientes de la administración central (Extrapresupuestario).	0.00	5,515,705.00
Transferencia corriente del Fondo de Emergencia (5011) para atender zonas afectadas por huracán.	26,790,972.00	0.00
Presupuesto reformulado 2022.	15,000,000.00	0.00
Transferencias corrientes de la administración central (Aporte de Presidencia para compra de Camionetas)	3,234,625.00	0.00
Transferencias corrientes de la administración central (Aporte para pago de incentivo por cumplimiento de Indicadores del MAP año 2021).	9,013,579.87	0.00
Transferencias corrientes de la administración central (Directos a cuenta operativa)	23,031,195.00	11,402,829.70
Otras transferencias corrientes	773,398.64	0.00
Total, de Transferencias	262,851,582.94	196,534,074.70

DEFENSA CIVIL ESTADOS FINANCIEROS

17. Recargos y multas y otros ingresos

Un detalle de Otros Ingresos es, Aportes directos a Provincias, Créditos Tesorería por Subsidios por Maternidad y Enfermedad Común, así como Sobrantes de Aportes para Gastos de Operativos, y Otros aportes al 31 de diciembre de 2022 y 2021, ascendieron a la suma de **RD\$2,819,509.39** y **RD\$721,425.35**, es como sigue:

Descripción	2022	2021
Devolución de Subsidios Mat. Y Enfermedad Común.	203,809.39	286,453.62
Aportes a las Provincias	41,000.00	0.00
Otros Aportes	2,574,700.00	439,971.73
Total, Otros ingresos	2,819,509.39	721,425.35

18. Sueldos, Salarios y Beneficios a Empleados

Un detalle de las cuentas sueldos, salarios y beneficios a empleados al 31 de diciembre de 2022 y 2021 respectivamente, ascendieron a la suma de **RD\$153,816,020.35** y **RD\$130,654,023.95** respectivamente, es como sigue:

Descripción	2022	2021
Sueldos fijos	85,203,966.73	83,352,397.71
Incentivos y Escalafón	0.00	0.00
Personales contratados y/o igualado	0.00	3,157,333.33
Suplencia	15,000.00	150,000.00
Personal de carácter temporal	11,891,500.0	5,389,250.00
Personal fijo en cargo de carrera	1,165,000.00	187,500.00
Prestaciones Laborales	0.00	1,822,826.26
Pago de porcentaje por desvinculación de cargo	30,000.00	0.00
Prestaciones laborales por desvinculación	125,000.00	2,641,200.00

**DEFENSA CIVIL
ESTADOS FINANCIEROS**

Sueldo anual No. 13	8,764,548.37	7,964,507.05
Proporción vacaciones no disfrutadas	640,738.13	1,208,566.76
Compensación por horas extraordinarias	1,728,282.39	244,049.85
Primas de transporte	3,000,000.00	3,024,000.00
Compensación por servicios de seguridad	7,329,410.00	6,656,380.00
Compensaciones especiales	0.00	105,000.00
Bono por Desempeño a servidores de carreras	638,337.50	617,285.00
Compensación por cumplimiento de indicadores	17,442,377.46	0.00
Otras gratificaciones	795,200.00	0.00
Contribuciones al seguro de salud	6,938,456.94	6,508,769.62
Contribuciones al seguro de pensiones	6,980,031.92	6,570,784.34
Contribución a la Tesorería de la seguridad social	1,128,170.91	1,054,234.03
Totales	153,816,020.35	130,654,023.95

Al 31 de diciembre de 2022 y 2021 respectivamente, la Defensa Civil mantenía 458 y 470 empleados en sus nóminas.

19. Subvenciones y Otros Pagos por Transferencias

Un detalle de la Subvenciones y Otros Pagos por Transferencias al 31 de diciembre de 2022 y 2021, ascienden a la suma de **RDS\$6,495,505.98** y **RDS\$671,370.00**, respectivamente, es como sigue:

Descripción	2022	2021
Ayudas y donaciones a hogares y personas	30,000.00	0.00
Transferencias corrientes a empresas privadas	20,000.00	0.00
Transferencias corrientes a asociaciones sin fines de lucro	10,000.00	0.00
Transferencias corrientes a instituciones descentralizadas y autónomos	4,761,851.48	0.00

**DEFENSA CIVIL
ESTADOS FINANCIEROS**

Transferencias corrientes a organismos internacionales	1,673,654.50	0.00
Otros Pagos por transferencias	0.00	671,370.00
Total	6,495,505.98	671,370.00

Handwritten mark

20. Suministros y Materiales para Consumo (Bienes y Servicios)

Un detalle de los gastos de Suministros y Materiales para Consumo (Bienes y Servicios), al 31 de diciembre 2022 y 2021, ascendieron a la suma de **RD\$36,045,462.99** y **RD\$29,028,052.03** respectivamente, es como sigue:

Descripción	2022	2021
Alimentos y bebidas para personas	10,789,297.94	7,251,161.99
Alimentos para animales	606,502.30	610,682.60
Productos agroforestales	168,415.20	7,434.00
Hilados y Telas	24,674.00	2,116.80
Acabados textiles	560,488.18	388,914.14
Prendas de vestir	2,682,332.26	4,754,982.20
Calzados	0.00	14,916.00
Papel de escritorio	372,528.30	176,223.20
Productos de papel y cartón	232,970.50	157,760.70
Productos de artes gráficas	657,218.95	558,175.74
Libros, revistas y periódicos	0.00	6,780.00
Productos medicinales para uso humano	0.00	94,826.90
Productos medicinales para uso veterinario	0.00	42,030.40
Cueros y Pieles	0.00	16,899.15
Llantas y neumáticos	953,771.97	339,189.82
Artículos de caucho	169.50	50,357.01

Handwritten signature

Handwritten signature

**DEFENSA CIVIL
ESTADOS FINANCIEROS**

Artículos de plástico	78,116.36	339,965.18
Productos de cemento	3,540.96	553.70
Productos de yeso	0.00	15,859.20
Productos de vidrio	0.00	24,190.00
Productos de porcelana	0.00	13,870.75
Productos ferrosos	0.00	3,646.20
Productos no ferrosos	0.00	3,540.00
Estructuras metálicas acabadas	0.00	0.00
Herramientas menores	540,508.97	176,663.98
Accesorios de metal	62,646.44	179,991.79
Piedra, arcilla y arena	3,676.03	0.00
Gasolina	5,700,267.91	5,940,000.00
Gasoil	4,958,103.00	3,029,382.69
Gas GLP	176,457.87	97,790.17
Aceites y Grasas	92,591.23	106,463.09
Lubricante	0.00	442.50
Productos químicos de uso personal	48,590.00	107,660.00
Insecticidas Fumigantes y Otros	4,954.82	3,129.00
Pinturas, lacas, barnices, diluyentes para pintura.	280,950.20	482,251.15
Otros productos químicos	20,051.95	80,586.12
Material de limpieza	249,354.00	310,517.81
Útiles de escritorio, oficina informática y de enseñanza	975,453.93	647,661.97
Útiles y materiales escolares y de enseñanza	155,266.20	3,164.00
Útiles menores médicos-quirúrgicos	468,934.53	485,938.03
Útiles destinados a actividades deportivas y culturales	8,922.48	0.00
Útiles de cocina y comedor	2,401.25	47,289.22
Productos eléctricos y afines	921,396.38	1,223,098.13
Productos y útiles veterinarios	30,510.00	0.00
Repuestos	315,419.48	465,595.04
Otros productos y accesorios menores	167,492.18	42,747.90

**DEFENSA CIVIL
ESTADOS FINANCIEROS**

Productos y útiles varios n.i.p	292,619.70	226,170.24
Productos de defensa y seguridad	3,013,977.62	497,433.52
Bonos para útiles diversos	23,750.00	0.00
Productos de defensa y seguridad	399,140.39	0.00
Totales	36,045,462.99	29,028,052.03

21. Gastos de Depreciación y Amortización

Un detalle de los gastos de depreciación y amortización al 31 de diciembre de 2022 y 2021 es como sigue:

Descripción	2022	2021
Gasto de Depreciación anual	26,280,407.54	25,398,896.85
Total	26,280,407.54	25,398,896.85

22. Servicios No Personales

Un detalle de los gastos de **Servicios No Personales** al 31 de diciembre 2022 y 2021, ascendieron a la suma de **RD\$53,830,262.41** y **RD\$40,272,381.81** respectivamente, es como sigue:

Descripción	2022	2021
Teléfono local	8,591,538.46	7,689,439.79
Servicio de internet y televisión por cable	1,795,707.49	652,049.33
Energía eléctrica	6,461,477.51	5,723,224.60
Agua	194,491.00	203,821.00
Residuos de residuos sólidos	22,665.00	24,145.00
Publicidad y propaganda	56,500.00	124,486.45
Impresión, encuadernación y rotulación	605,120.52	0.00

**DEFENSA CIVIL
ESTADOS FINANCIEROS**

Viáticos dentro del país	11,759,750.00	7,456,001.05
Viáticos fuera del país	0.00	13,939.20
Fletes	40,554.62	54,707.38
Alquileres y rentas de edificios	619,310.68	113,358.75
Alquiler de equipos eléctricos	0.00	16,140.00
Alquiler de equipo para computación	0.00	0.00
Alquiler de equipos de oficinas y muebles	306,000.00	224,672.00
Alquiler de equipo para computación	24,210.00	0.00
Alquiler de equipo de comunicación	0.00	39,166.40
Otros alquileres	100,362.82	181,250.00
Licencias informáticas	928,883.16	394,600.32
Seguro de bienes muebles	3,640,824.07	3,354,500.15
Seguro de personas	8,924,400.00	8,924,400.00
Mantenimiento y rep. menores en edificaciones	1,412,423.56	555,915.30
Instalaciones eléctricas	110,314.36	39,550.00
Mantenimiento y reparación de m. y equipos	22,167.78	0.00
Mantenimiento y rep. de equipos para comp.	128,598.48	10,561.00
Mantenimiento y rep. de eq. de transporte	1,306,288.70	933,562.30
Servicios de mant., rep., desmonte e inst.	604,480.79	269,503.11
Otros servicios de mantenimiento	0.00	23,242.15
Comisiones y gastos bancarios	80,759.33	45,728.50
Servicios funerarios y gastos conexos	10,372.00	13,786.00
Fumigación	288,150.00	0.00
Limpieza e higiene	0.00	44,635.00
Eventos generales	353,006.54	33,900.00

**DEFENSA CIVIL
ESTADOS FINANCIEROS**

Festividades	0.00	97,180.00
Servicios de ing., arq., inv., y análisis de fact.	63,745.21	266,504.00
Servicios jurídicos	243,499.96	0.00
Servicios de capacitación	218,500.00	12,000.00
Otros servicios técnicos	1,433,924.75	752,414.19
Impuestos, derechos y tasas	1,648,159.90	1,276,037.15
Otras contrataciones de servicios	182,948.60	51,648.00
Servicios de alimentación	1,593.73	307,102.79
Servicios de catering	1,649,533.40	349,210.90
Totales	53,830,262.41	40,272,381.81

Compromisos y Contingencias

Contingencias

Al 31 de diciembre de 2022 y 2021 respectivamente la Defensa Civil no mantiene Contingencias.